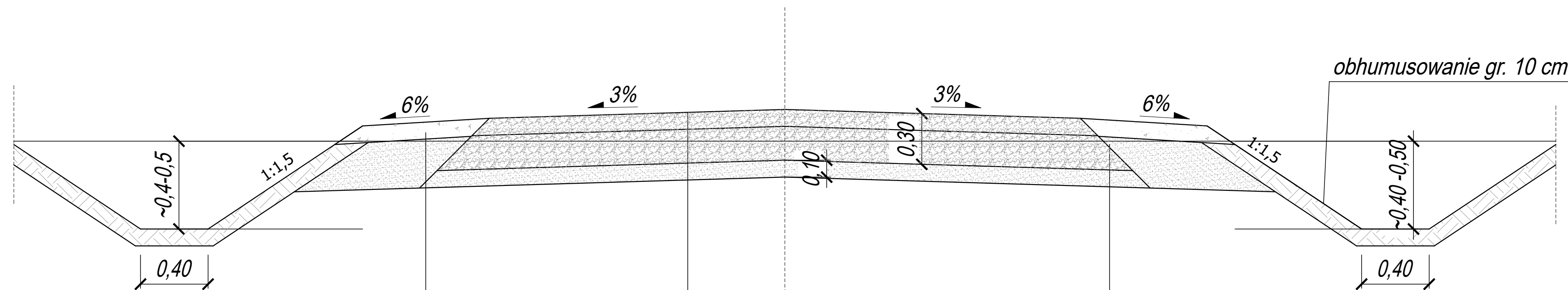
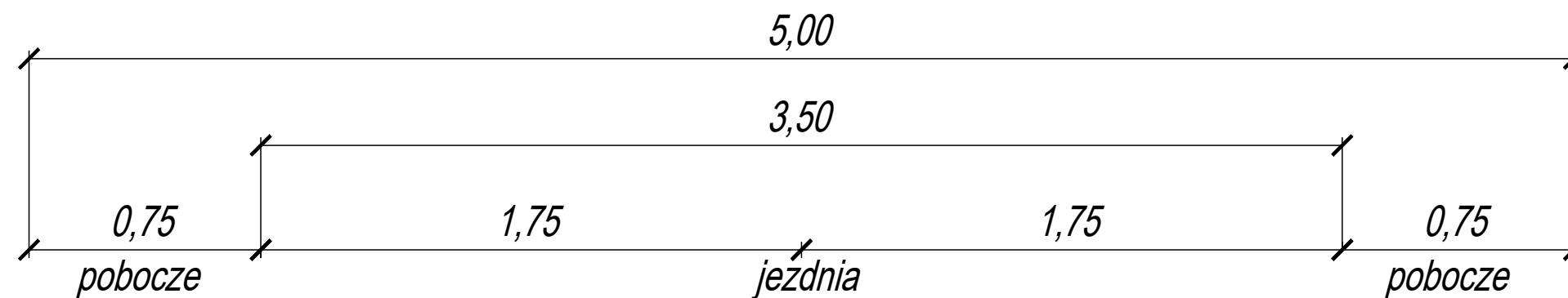


Przekrój na odcinkach prostych

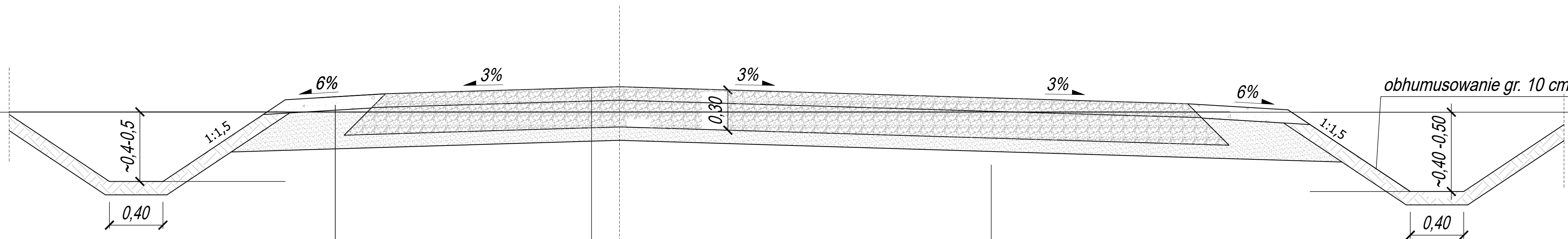
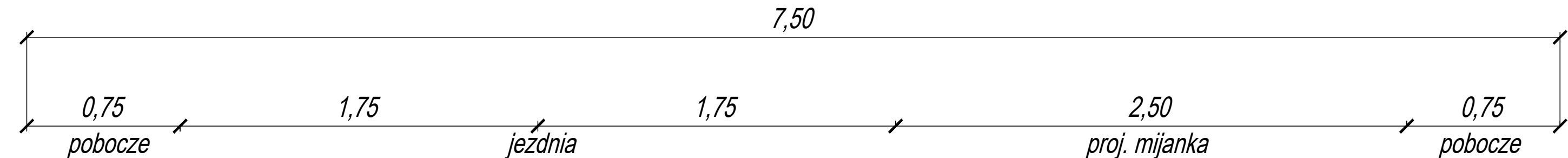


pobocze z kruszywa łamanego gr. 10 cm 0-31,5 mm

nasyp - materiał z wykopu

- górna warstwa - nawierzchnia z mieszanki kruszywa łamanego 0/31,5 mm gr. 10 cm
- dolna warstwa z mieszanki kruszywa łamanego 0/63 mm gr. 20 cm
- warstwa odcinająca - nasyp z kruszywa naturalnego (np. pospółki) gr. 10 cm
- podłoże - grunt rodzimy

Przekrój z mijanką



pobocze z kruszywa niesortowanego gr. 10 cm 0-31,5 mm

- górna warstwa - nawierzchnia z mieszanki kruszywa łamanego 0/31,5 mm gr. 10 cm
- dolna warstwa z mieszanki kruszywa łamanego 0/63 mm gr. 20 cm
- warstwa odcinająca - nasyp z kruszywa naturalnego (np. pospółki) gr. 10 cm
- podłoże - grunt rodzimy

BIURO INŻYNIERSKIE
PAWEŁ SZYMAŃSKI
ul. Prosta 20, 96-100 Skierzwice
tel. 664 719 882, email: pawel.szymanski@post.pl
www.inzynieria-drogowa.pl

PRZEBUDOWA/REMONT DROGI LEŚNEJ O NUMERZE
INWENTARZOWYM 06180035 W LEŚNICTWIE NIEBORÓW O
DŁUGOŚCI 990 M

INWESTOR: SKARB PAŃSTWA - PAŃSTWOWE GOSPODARSTWO LEŚNE
LAS Y PAŃSTWOWE, NADLEŚNICTWO SKIERZNIEWICE,
MAKÓW, UL. ZWIERZYŃCZ 2, 96-100 SKIERZNIEWICE

BRANŻA: Drogowa

PROJEKT WYKONAWCZY

PROJEKCYJNA:
mgr inż. PAWEŁ SZYMAŃSKI

LOD/2199/PWOD/13

OPRACOWAŁ:
mgr inż. MATEUSZ DĘBIAK

MAZ/0471/PWBD/16

Przekroje normalne

DATA: 07.2024

SKALA: 1:20

ARCUZ: 1/2

NUMER RYSUNKU: 04